


SWJ-BANC29



From TV animation



ワンピース
SwanColosseum
スワンコロシアム

 日本音楽著作権協会(ビデオ) 第14840号



東映アニメーション承認済05560

©尾田栄一郎/集英社・フジテレビ・東映アニメーション

©BANDAI 2002 MADE IN JAPAN





注意

必ずお読みください

- 強い光の刺激などにより、一時的な筋肉のけいれんや意識の喪失などの症状を起こした場合やゲーム中にめまい・吐き気・疲労感などを感じた場合は、ゲームをすぐに中止し、医師の診断を受けてください。
- 思わぬ事故の原因となりますので、運転中、歩行時などの使用および航空機の中など、使用が禁止および制限されている場所では使用しないでください。
- 思わぬ事故の原因となりますので、疲れた状態(手や腕の疲労、目の乾燥など)や長時間連続の使用はしないでください。ゲームをするときは、1時間ごとに10~15分程度、休憩していただくようお願いいたします。

本品は○印のついている機器で使用できます。

スワンクリスタル ○

ワンダースワンカラー ○

ワンダースワン ×

ご注意

本品を使用する機器によって、表示される画面の色に若干の違いが出ますが、故障ではありません。

ごあいさつ

このたびは(株)バンダイのスワンクリスタル及びワンダースワンカラー対応カートリッジ「From TV animation ONE PIECE グランドバトル スワンコロシアム」をお買い上げいただき、誠にありがとうございます。ご使用前に取り扱い方、使用上の注意等、この「取扱説明書」をよくお読みいただき、正しい使用方法でご愛用ください。なお、この「取扱説明書」は大切に保管してください。

C O N T E N T S

- | | |
|----------------|--------------|
| ●登場キャラクター ……02 | ●必殺技 ……16 |
| ●ゲームスタート ……04 | ●通信 ……18 |
| ・ゲームモード | ●スタッフ ……20 |
| ・セーブについて | ●ボタン操作 ……22 |
| ●オプション&お宝 ……06 | ●ルフィ技 ……23 |
| ●手配書 ……08 | ●ゾロ技 ……24 |
| ●ステージ ……10 | ●ナミ技 ……25 |
| ●基本動作 ……12 | ●ウソップ技 ……26 |
| ・地上移動 | ●サンジ技 ……27 |
| ・空中移動 | ●チョッパー技 ……28 |
| ・攻撃 | |
| ・特殊 | |

登場
キャラクター

グランドバトル スワンコロシウム開催!!

サンジ



ルフィ海賊団の戦う料理人。女性は優しくエスコート、クソ野郎どもには鋭い足技をおみまい。

ウソップ



得意技は逃げ足のウソつき。勇敢なる海の戦士にあこがれて、ルフィ海賊団の一員になる!

モンキー・D・ルフィ



ルフィ海賊団のキャプテン。おなじみのゴムゴムの実の能力を使って、相手を打ちのめす!

ロロノア・ゾロ



めざすは世界一の大剣豪。相手の間合いに入って強力な一撃を放つ、三刀流の剣士だ!

ナミ



ルフィ海賊団の天才航海士。華麗な棒術と、新しい武器「天候棒」を使って相手をたたきのめす!

トニートニー・チョッパー



今は亡きDr.ヒルルクの意志を継ぐ、ルフィ海賊団のドクター。ランブルボールを使い七段変形ができる。

MARINE



たしぎ曹長

MARINE



スモーカー大佐

Baroque Works



Mr.1

Baroque Works



Mr.2 ボン・クレ

Baroque Works



ミス・オールサンデー

Baroque Works



Mr.0 クロコダイル

さあっ！バトルを始めようぜ！！

ゲームモード



本体に「ONE PIECE」のカートリッジを差し込んで、電源ボタンを押せば、スワンコロシアムの始まりだ！ タイトル画面でSTARTボタンを押すと、4つのモードが表示されるぞ！

1P
プレイ

イベントバトル



好きなキャラになりきって、次々と挑んでくる相手に勝ち抜こう！

2P
プレイ

グランドバトル



対コンピュータや友達とバトルができるぞ！

お宝



てに入れたて手配書が見られたり、ミニゲームで遊べたりするのだ。

オプション



ゲームの設定や今まで闘った勝ち数などがチェックできる。

セーブについて

イベントバトルで選んだキャラクターのすべてのステージをクリアすると自動的にセーブされるので、バトルポイントや入手した手配書などのデータは、ちゃんと残されるぞ！



にゅう しゅ て はい しょ せい せき
入手した手配書、成績はここでチェック!

お宝



手に入れた手配書を見ることが
できる。新たな手配書を入手した場
合は、必ず見にこよう! また、入手
した手配書によっては、ミニゲーム
をプレイすることができるぞ!

●手配書コレクション



キャラクターごとの
ステージをすべて
クリアすると、手配
書を入手すること
ができる。

●ミニゲーム




最初は選べないけ
れど、手配書によっ
て、クンフージュゴ
ンとのミニゲームが
プレイできる。

オプション



ゲームの設定を変更できる「環境設
定」やキミの成績がひと目で分かる
「ランキング」があるぞ!

●ゲーム設定



ゲームの難易度や制
限時間の調整、セー
ブデータの消去がで
きる。Xボタンで選択
して決定しよう。

●バトルランキング



今まで闘った勝数・
KO数・バトルポイント
を表示。Xボタン1、3
で13位から1位までを
見ることができるぞ!

手配書

手配書の入手方法は3つ!



ネフェルタリ・コブラ
の手配書を入手しました

イベントバトルでキャラクターごとのステージをすべてクリアしたり、ミニゲームで良い成績だったりすると手配書が手に入る。手配書はキャラクターをパワーアップしたり、ゲームの遊びをガンと広げてくれるアイテムだ!

パワーアップの源! 手配書を集める!!

イベントバトルクリア

好きなキャラでイベントバトルをクリアすると手配書が手に入る。どんな手配書かはクリアしてのお楽しみ。

ミニゲーム

クンフージュゴンとの組み手で、良い成績をおさめるとレアな手配書が手に入るぞ!

通信で友達とトレード

持っていない手配書は、友達と通信ケーブルで交換ができる。

手配書のパターン例

ベックマン



ベックマンやそれ以外の手配書でミニゲームがプレイできる。

ミニゲーム

Mr.3



ミス・ゴールドンウィークといっしょにそろると、新しいキャラクターが増える。

隠しキャラが登場


チョッパー



チョッパーの手配書は、チョッパーのHPゲージが一段階アップ。

HPゲージUP

イガラム



イガラムの手配書など、なかなか手に入らない特殊なカードもあるぞ!

レアカード入手

ミニゲーム



イベントバトルの合間に、クンフージュゴンと組み手ができるミニゲームが登場! 一定時間、もしくは残りHPが0になるまで、次々と出現するクンフージュゴンを何匹倒せるかな?

ちょっとひと息



別売りの通信ケーブルを使うと、友達同士で対戦バトル、手配書の交換などができる。バトルの腕を磨き、友達と対戦だ!

友達同士で対戦・トレードをしよう!

通信対戦用独立カメラ



ルフィ側



スモーカー側

通信バトルでは、自分のキャラクターが画面の中央にくる。相手が画面から消えたりするので、どこから攻撃をしかけてくるか分からないぞ!

対戦



友達とバトル

メインメニューの「グランドバトル」モードの「1PVS2P」を選択すると通信対戦ができる。同キャラ対戦もできるぞ!

トレード



友達と手配書交換

「手配書コレクション」内には、友達同士で手配書が交換できる「トレードする」がある。通信ケーブルをつないで、お互いに「トレードする」を選択しよう。交換後は「手配書コレクション」でチェックしておこう!

勝利のカギはステージにあり!

おもなステージ



バランスよくアイテムが出現する舞台だ。



投げアイテムやジョッキアイテムの出現が多い。



放物線の投げアイテムや海賊旗が出現しやすい。



アミウダケとフラスコ、海賊旗が出現しやすい。



食べ物系と投げアイテムが少ない。サボテンが出る?



能力アップ系のアイテムが多く出現するぞ。

※他にもステージが隠されているぞ!

アイテム

アイテムはタル、木箱、宝箱のいずれかから出現する! 入手したアイテムによっては、相手に投げつけたりできるぞ!

アイテム名	内容	アイテム名	内容	アイテム名	内容
おにぎり	体力 小回復	宝剣	一定時間攻撃力がアップ	爆弾	接触、または接地すると爆発
ジョッキ	体力 中回復	王冠	一定時間防御力がアップ	ランタン	接触すると炎に包まれてダメージ
骨付き肉	体力 大回復	コイン	一定時間行動力がアップ	鉄球	気絶状態になる。連打で早期復帰が可能
アミウダケ	触れると操作不能に陥り、一定時間ダメージ	宝石	一定時間攻撃力・防御力・行動力がアップ	フラスコ(眠り薬)	強力な眠り薬で一定時間操作不能になる
		海賊旗	必殺技ゲージがボム1つ分増加	メスカルサボテン	激しい混乱状態になり、操作異常を起こす

基本動作

しっかりボタン操作を覚えよう!

空中移動

空中受け身



吹き飛びダメージ(ダウンダメージ)中、Aボタン

小ジャンプ



Aボタンを素早く押し離す

ジャンプ



Aボタン

空中ジャンプ



空中でAボタン。またはジャンプ後にAボタン

足場



ジャンプで乗り移ることができる

降下



Xボタン(←or→)

地上移動

防御



Xボタン(↓)

クイックターン



ダッシュ移動中、逆方向に素早くXボタン

通常時



前移動



Xボタン(←) or (→)

ダッシュ



Xボタン(←) or (→)を同方向に素早く2回

防御降下



足場上でXボタン(↓)+Aボタン

足場すりぬけ



足場上でXボタン(↓)+Aボタン ※最下層の足場では不可。



通常時



ダッシュ攻撃

ダッシュ移動中に
Bボタン



地上通常攻撃 I

Bボタン



地上通常攻撃 II

Xボタン(↑)+Bボタン。
またはXボタン(↓)+Bボタン



空中通常攻撃 I

空中でBボタン



空中通常攻撃 II

空中でXボタン(↑)
+Bボタン。または
Xボタン(↓)+Bボタン



アイテム取得

アイテムと重なったとき、
Xボタン(↓)+Bボタン



アイテム投げ

アイテム取得後にBボタン
(空中時でも可)



投げ技

相手との至近距離で
Xボタン(←or→)+Bボタン

必殺技について



HPゲージの下の必殺技ゲージが満タンになると、必殺技ボムが作られる。作られたボムは、相手との間合いやタイミングが合えば、XボタンとA・Bボタンでいつでも放てるぞ!

必殺技



闘っていると必殺技ゲージがどんどんたまって、満タンになると必殺ボムが1つ作られる。最大3つまでストックできて、いくつか消費することで必殺技が放てるのだ。相手に大きなダメージを与えられるから、一発逆転もありえるぞ!

必殺ボムで一発逆転をねらえ!



必殺ボムの使い方!

ストックされたボムはXボタン+ABボタン同時押しで発動。発動するとボムは消費するけど、ゲージには影響なし。発動するまで何度でも挑戦することができる。空中時には発動しないので注意!

必殺技レベル

必殺技の強さによって、ボムがへるぞ。いろいろためしてみよう! また、ゲームが進行すると、必殺ボムが操れるぞ!



技がタイミングよく相手に確定すると、必殺ボムが発動!

必殺技コマンドを入力しても、相手との間合いやタイミングが合わないと発動しないぞ!



必殺技始動! そのレベルの必殺技名が出るぞ!



一枚絵で必殺技が炸裂! この後、通常画面に戻り、相手は吹っ飛ぶ!

From TV animation **ONE PIECE**
グランドバトル スワンコロシウム

Staff

LICENCED BY SHUEISHA

TAKAHIRO HABUTA
(WEEKLY JUMP)
KENJI OKAMOTO (V JUMP)
KOHTARO ONO
(MONTHLY JUMP)

LICENCED BY TOEI ANIMATION

SHINJI SHIMIZU
KAORU HIRATA
KATSUMI KOIKE
YOSHIYUKI IWATA

DEVELOPMENT BY DIMPS

PRODUCER DIMPS
HIROSHI MATSUMOTO
SEIGO ITO
DIRECTOR
SATOSHI YOSHIOKA

PLANNING

MASAHARU OHMORI
YUTAKA FUJIMOTO
RYUJI OKUMURA

GRAPHIC DESIGN

SATOSHI YOSHIOKA
KAZUHIKO YAMAMOTO
AYUMI TSUZAKI
KAORI AOYAMA
YUKO YAMANOE
KENJIRO MORITA
TOSHIYA TAKAGI
SHOKO AISAKA

SUPPORT PROGRAM

YOSHIYUKI TANAKA
CHINAMI ISHIZAKI
PROGRAM

ATSUSHI KUROOKA

TAKAYA YAMANE

SOUND DIMPS

HIRONOBU INAGAKI
KENJI YAMAZAKI

SOUND

KENJI YAMAMOTO
(OFFICE TWO-ONE INC.)

SPECIAL THANKS

ONE PIECE DEBUG TEAM

PRODUCED BY BANDAI

ADVICE

YUSUKE SASAKI
NAOMI AIKOU
KAZUYA MARUYAMA
YOSHIYA TANAKA
MAKOTO IWAHARA(MUGEN)

PUBLICITY

MIKIO KANBAYASHI
TAIKI YASUKO
AKITOSHI KANEKO
TOSHIYUKI KOKUDAI
SANAE HONMA

PROMOTION

NOBUYUKI HASHIMOTO
KOHJI HOSHIKAWA
KENJI YOSHIDA
SATOSHI ONO

PRODUCER

NOBUYUKI TANAKA
TOSHIHIRO SUZUKI

PRESENTED BY BANDAI

ボタン操作

基本的な操作の方法を紹介するぞ!



※ワンダースワンカラーでの操作も同様です。

基本操作

- STARTボタン ……ゲームスタート、ポーズ
- Aボタン ……メニューの決定、ジャンプ
- Bボタン ……メニューのキャンセル、攻撃
- Xボタン1~4 ……メニューの選択



※コマンドはキャラクターが右向きの場合です。★印は追加コンボです。

モンキー・D・ルフィ



入力キー	技名	入力キー	技名
地上/B	ゴムゴムのピストル	空中/B	ゴムゴムの鞭
★ゴムゴムのピストル 近距離ヒット時B	ルフィパンチ	空中/↑+B	ゴムゴムのスタンプ
★ルフィパンチ後B	ゴムゴムのガトリング	空中/↓+B	ゴムゴムの槍
★ゴムゴムのピストル 遠距離時B	ゴムゴムのショット	地上/AB	ゴムゴムの戦斧
地上/↑+B	ゴムゴムのスタンプ	地上/↑+AB	ゴムゴムのバズーカ
地上/↓+B	ゴムゴムの風船	地上/↓+AB	ゴムゴムの暴雨風
ダッシュ中/B	ゴムゴムのバクバク	投げ	ゴムゴムの鐘



※コマンドはキャラクターが右向きの場合です。★印は追加コンボです。

ロノア・ゾロ



入力キー	技名	入力キー	技名
地上/B	狙斬り	空中/↑+B	空中虎狩り
★狙斬り後B	鼠斬	空中/↓+B	鷹波
★鼠斬後B	二本狩	地上/AB	鬼斬り
地上/↑+B	虎狩り	地上/↑+AB	三千世界
地上/↓+B	蟹獲り	地上/↓+AB	獅子歌歌
ダッシュ中/B	牛針	投げ	龍巻
空中/B	鷹斬り		



※コマンドはキャラクターが右向きの場合です。★印は追加コンボです。

ナミ



入力キー	技名	入力キー	技名
地上/B	疾風	★春一番後B	ダッシュサンダー=テンポ
★疾風後B	暴風	空中/B	豪雨
★暴風後B	サンダー=テンポ	空中/↑+B	空中サイクロン=テンポ
地上/↑+B	サイクロン=テンポ	地上/AB	サンダーボルト=テンポ
地上/↓+B	ファイン=テンポ	地上/↑+AB	トルネード=テンポ
ダッシュ中/B	春一番	投げ	乱気流



※コマンドはキャラクターが右向きの場合です。

ウソップ



入力キー	技名	入力キー	技名
地上/B	必殺! 鉛星	空中/↓+B	必殺! 鉛星ロケット
地上/↑+B	必殺! 卵星	地上/AB	ウソップノイズ
地上/↓+B	不意討ちハンマー	地上/↑+AB	ナメンなチキシヨオ!!
ダッシュ中/B	必殺! 鉛星トマホーク	地上/↓+AB	ウソップ粉砕
空中/B	必殺! 鉛星ミサイル	投げ	ウソップツッコミ投げ
空中/↑+B	お落ちんなチキシヨオ!!		



※コマンドはキャラクターが右向きの場合です。★印は追加コンボです。

サンジ



入力キー	技名	入力キー	技名
地上/B	腰肉	空中/B	チビナスキック
★腰肉後B	後バラ肉	空中/↑+B	空軍シュート
★後バラ肉後B	腹肉	空中/↓+B	薄切り肉
地上/↑+B	ほほ肉シュート	地上/AB	反行儀キックコース
地上/↓+B	上部もも肉	地上/↑+AB	羊肉ショット
★上部もも肉ヒット後B	脳天	地上/↓+AB	仔牛肉ショット
ダッシュ中/B	バラ肉シュート	投げ	受付



※コマンドはキャラクターが右向きの場合です。★印は追加コンボです。

チョッパー



入力キー	技名	入力キー	技名
地上/B	こんにやろ!	ダッシュ中/B	頭突き
★こんにやろ!後B	こんにやろ!!	空中/B	お大事に!
★こんにやろ!!後B	こんにやろう!	空中/↑+B	桜液!
地上/↑+B	注射!	空中/↓+B	お大事に!
地上/↓+B	こんにやろ!	地上/↑+AB	ランブルボール!

※ランブルボールはを使用すると、ダッシュやジャンプ、強力な技を出すことができるぞ!

使用上の注意

- 本製品は、精密な電子部品で構成されています。落としたり、水にぬらしたり、汚したり、分解したりしないでください。また高温・低温になる所（特に夏の車の中など）での使用、保管はさけてください。
- 故障の原因となりますので、カートリッジの端子部には、絶対に触らないでください。
- 電源スイッチをONにしたまま、カートリッジの抜き差しはしないでください。本体およびカートリッジのゲーム内容を破損する恐れがあります。
- カートリッジは、正しくセットしてください。カートリッジをセットするときは、必ず奥まで差し込んでください。

バックアップのご注意

- このカートリッジ内部には、ゲームの成績や途中経過をセーブ(記録)しておくバックアップ機能がついています。むやみに電源スイッチをON/OFFしたり、本体の電源を入れたままでカートリッジの抜き差しをすると、セーブされていた内容が消えてしまうことがありますので、ご注意ください。
- 万一セーブされた内容が消えてしまった場合、復元することは出来ません。弊社は責任を負いかねますのでご了承ください。

バンダイゲームステーション

このソフトの内容ないようについてのご質問しつもんは、**03-3847-5090**
[受付時間うけつけじかん / 月げつ ~ 金曜日きんようび (祝日しゅくにちを除く)] 10時じ ~ 16時じ にお問い合わせとあせください。

- 電話番号はよく確かめて、お間違えのないようにしてください。
- 受付時間以外の電話はおさげください。
- 東京23区以外の方は、市外局番(03)をお忘れのないようにしてください。

《お買い上げのお客様へ》商品についてお気づきの点がございましたら、お客様相談センターまでお問い合わせください。住所、電話番号、保護者の方とお子様のお名前・お年も必ずお知らせください。

バンダイお客様相談センター

台東区駒形2-4-10 〒111-0043

☎ 03-3847-6666

- 電話受付時間 月~金曜日(祝日を除く)10時~16時
- 電話番号はよく確かめて、お間違えのないようにご注意ください。

FOR SALE AND USE IN JAPAN ONLY AND
COMMERCIAL RENTAL PROHIBITED.

本品は日本国内だけの販売および使用とし、
また商業目的の賃貸は禁止されています。

おことわり

商品の企画、生産には万全の注意をはらっておりますが、ソフトの内容が非常に複雑なために、プログラム上、予期できない不都合が発見される場合が考えられます。万一、誤動作等を起こすような場合がございます。相談センターまでご一報ください。



及び **Wonder Swan** は株式会社バンダイの登録商標です。

また、**Swan Crystal**、**スワンクリスタル** は同社の商標です。